



**TOSHKENT VILOYAT  
STATISTIKA BOSHQARMASI**

# **TOSHKENT VILOYATINING SANOAT ISHLAB CHIQRISHI**

*2021- YIL YANVAR- DEKABR  
(DASTLABKI MA'LUMOT)*



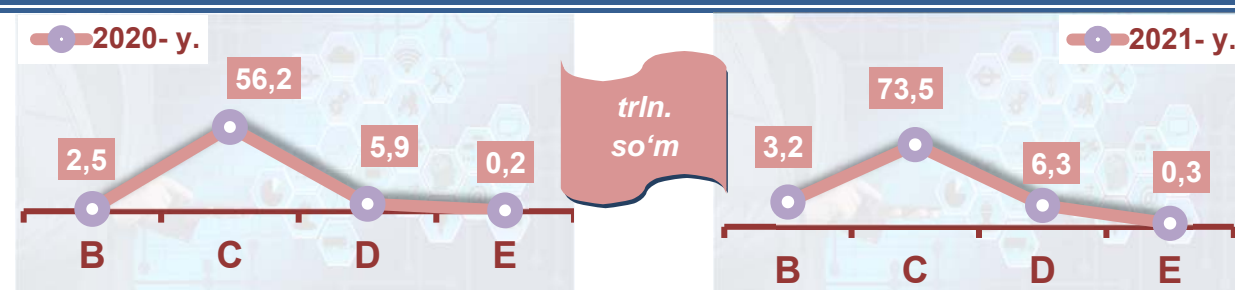
**Sanoat statistikasi  
bo'limi  
Tel.: 71-202-86-66**

## Toshkent viloyatining sanoat ishlab chiqarishi

(2021- yil yanvar-dekabr oylarida)

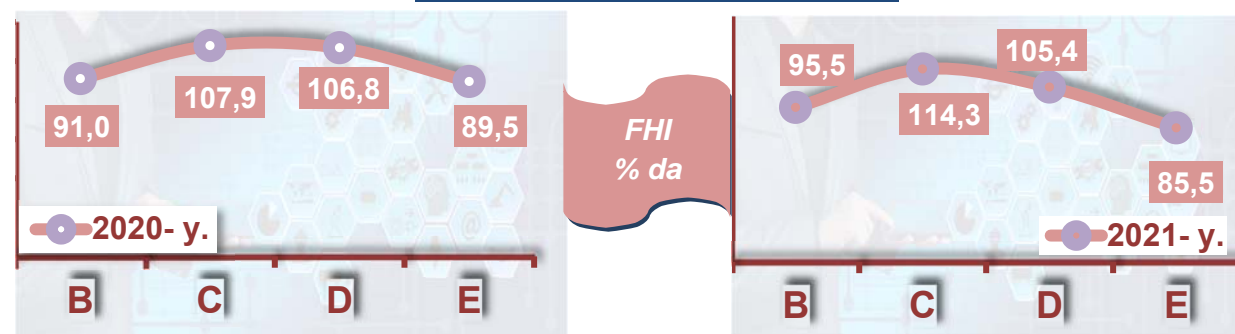
Dastlabki ma'lumotlar bo'yicha 2021- yilning yanvar-dekabr oylarida respublika korxonalarini tomonidan 83,2 trln. so'mlik sanoat mahsulotlari ishlab chiqarilgan bo'lib, 2020- yilning yanvar-dekabr oylariga nisbatan sanoat ishlab chiqarishining fizik hajm indeksi\* 112,6 %ni tashkil etdi.

Sanoat ishlab chiqarishi tarkibida eng katta ulush ishlab chiqaradigan sanoat hissasiga to'g'ri kelib, uning jami sanoat ishlab chiqarishidagi ulushi (88,3 %)ni hamda ishlab chiqarish hajmi 73,5 trln. so'mni tashkil etdi.



**B** – Togʻ-kon sanoati va ochiq konlarni ishlash, **C** - Ishlab chiqaradigan sanoat **D** - Elektr, gaz, bugʻ bilan taʼminlash va havoni konditsiyalash, **E** - Suv bilan taʼminlash; kanalizatsiya tizimi, chiqindilarni yigʻish va utilitatsiya qilish.


### Asosiy iqtisodiy faoliyat turlari bo'yicha sanoat ishlab chiqarishi, FHI\* % da



Jami sanoat ishlab chiqarishi fizik hajmi o'sishining asosiy omili bo'lib, ishlab chiqaradigan (qayta ishlash) sanoatning – 14,3 %ga, elektr, gaz, bugʻ bilan taʼminlash va havoni konditsiyalashning – 5,4 %ga o'sishi kuzatildi.

\*Sanoat ishlab chiqarishining fizik hajmi indeksi ishlab chiqarilgan mahsulotlar (ishlar, xizmatlar) hajmining taqqoslanadigan davrlardagi o'zgarishini tavsiflovchi nisbiy ko'rsatkichdir.

## Togʻ-kon sanoati



Togʻ-kon sanoati va ochiq konlarni ishlash korxonalarini tomonidan 2021- yilning yanvar-dekabr oylarida ishlab chiqarilgan mahsulotlar hajmi 3,2 trln. soʻmni yoki jami ishlab chiqarilgan sanoat mahsulotlari hajmining 3,8 %ini tashkil etdi.

### **Jami sanoat ishlab chiqarishi hajmidagi ulushi,** (yanvar-dekabr oylarida, % da)



### **Togʻ-kon sanoati va ochiq konlarni ishlashda yirik sanoat korxonalarini tomonidan ayrim turdagi sanoat mahsulotlarini ishlab chiqarish**

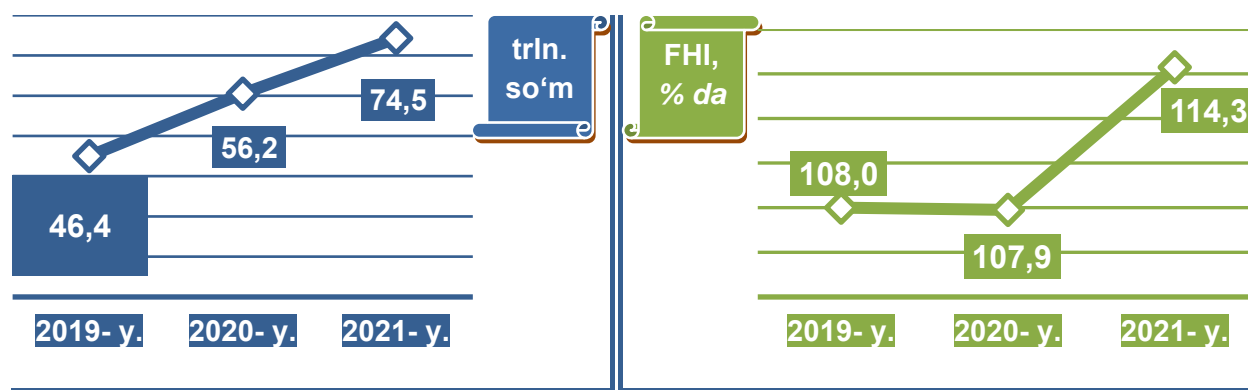
Oʻtgan yilning mos davriga nisbatan, % da



**Togʻ-kon sanoati va ochiq konlarni ishlashda yirik sanoat korxonalari tomonidan ayrim turdagi sanoat mahsulotlarini ishlab chiqarish**

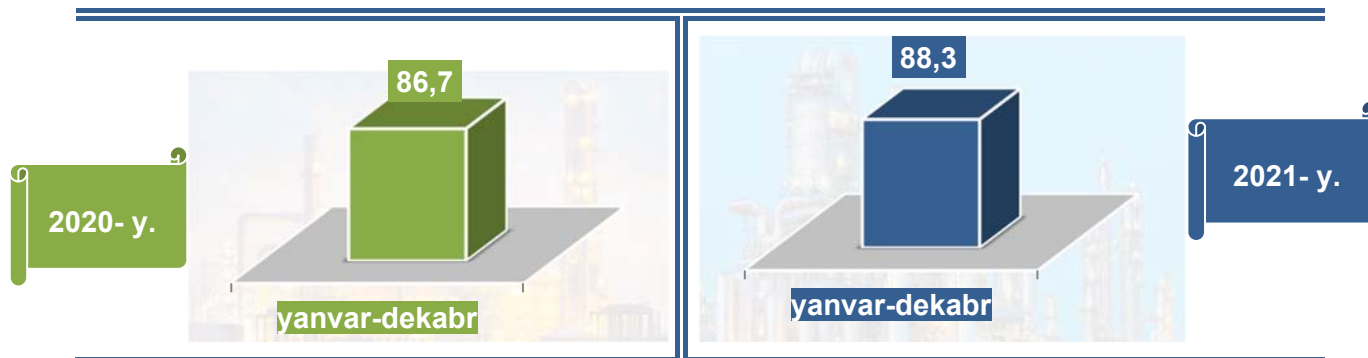
Sanoat mahsulotlari	2020- yil yanvar- dekabr	2021- yil yanvar-dekabr	Farqi +/-
Koʻmir, ming t.	3868,1	4779,7	911,6
Chaqiq tosh, ming t.	628,3	473,2	-155,2
Shagʻal , ming t.	38,6	3,4	-35,2
Kaolin, ming t.	373,4	410,3	36,9

**Ishlab chiqaradigan sanoat**

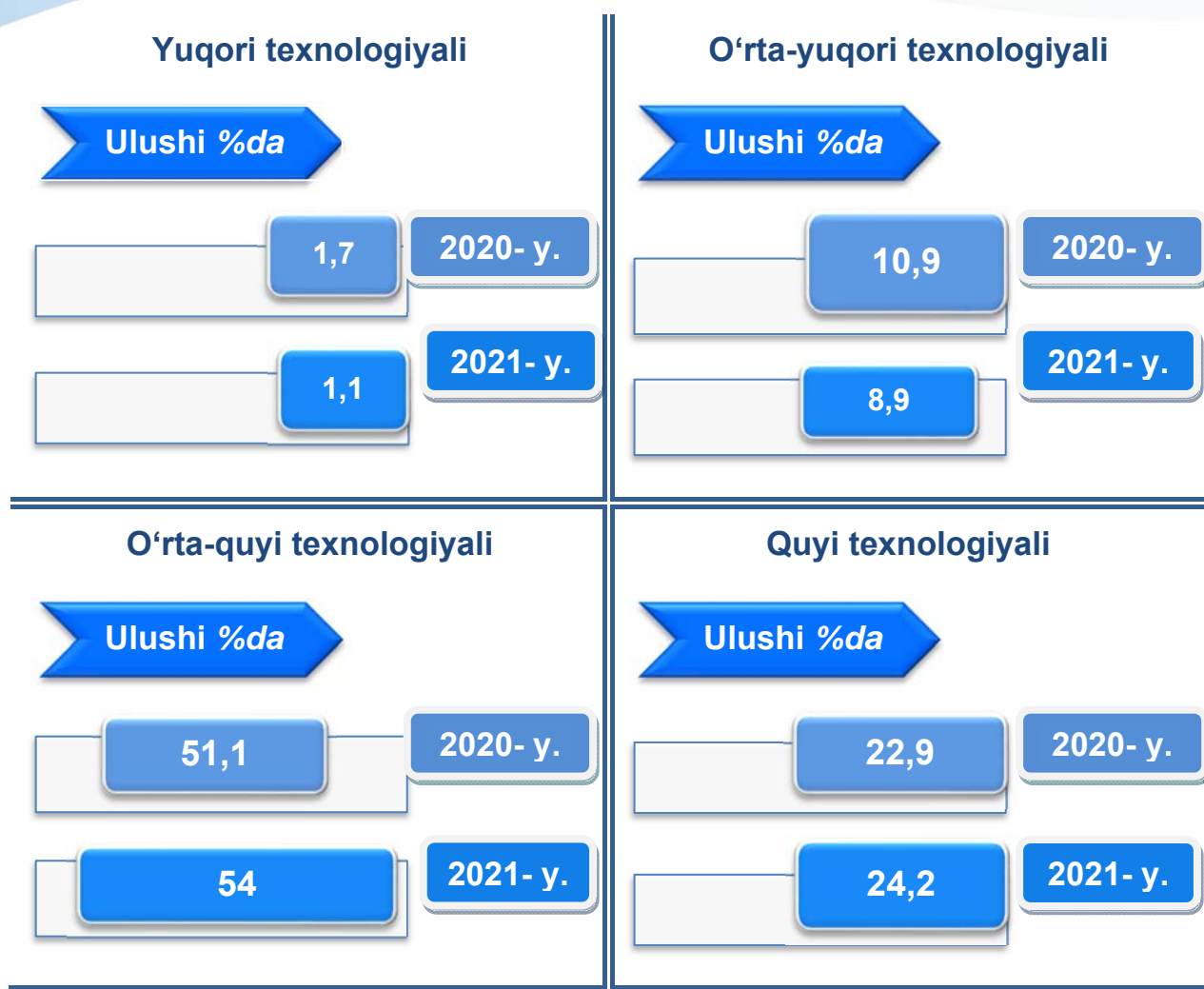


2021- yilning yanvar-dekabr oylarida ishlab chiqaradigan sanoat korxonalari tomonidan ishlab chiqarilgan mahsulotlar hajmi 73,5 trln. soʻmni yoki jami sanoat mahsulotlarining 88,3 %ini tashkil etdi.

**Jami sanoat ishlab chiqarishi hajmidagi ulushi, (yanvar-dekabr oylarida, %da)**



Oʻtgan yilning mos davri bilan solishtirganda ishlab chiqaradigan sanoat tarkibida yuqori texnologiyali tarmoqning ulushi 1,1 %ni (2020- yilning yanvar-dekabr oylarida – 1,7 %), oʻrta-yuqori texnologiyali – 8,9 % (10,9%), oʻrta-quyi texnologiyali – 54,0 % (51,1 %) va quyi texnologiyalisi – 24,2 % (22,9 %)ni tashkil etdi.



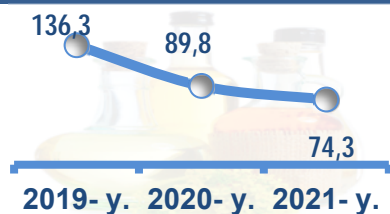
Jami ishlab chiqaradigan sanoat tarkibida mashina va asbob- uskunalar ishlab chiqarish, ta'mirlash va o'rnatish, avtotransport vositalari, yarim pritseplar va boshqa tayyor buyumlarni ishlab chiqarish sohasining ulushi – 6,6 % (2020-yilning yanvar-dekabr oylariga nisbatan fizik hajm indeksi 71,7 %), metallurgiya sanoatining ulushi – 46,3 % (2020- yilning yanvar-dekabr oylariga nisbatan fizik hajm indeksi 121,0 %), to'qimachilik, kiyim, teri mahsulotlarini ishlab chiqarishning ulushi – 8,2% (2020- yilning yanvar-dekabr oylariga nisbatan fizik hajm indeksi 116,3 %), oziq-ovqat, ichimliklar va tamaki mahsulotlarini ishlab chiqarishning ulushi – 14,2 % (2020- yilning yanvar-dekabr oylariga nisbatan fizik hajm indeksi 111,5 %), kimyo mahsulotlari, rezina va plastmassa buyumlarini ishlab chiqarishning ulushi – 6,8%(2020- yilning yanvar-dekabr oylariga nisbatan fizik hajm indeksi 101,5 %)ni tashkil etdi.

## Ishlab chiqaradigan sanoatda ayrim turdagi mahsulotlarning o'sish sur'ati

2021-yilning yanvar-dekabr oylari davomida ishlab chiqaradigan sanoatda 160,4 ming dona avtomobil dvigitellari (2020-yilning yanvar-dekabr oylariga nisbatan 27,9 %ga kamaygan), 38,9 ming tonna kalava ip (17,1 %ga oshgan), 138,1 mln. litr pivo mahsulotlari (6,7 %ga kamaygan) hamda 345,9 ming tonna yumshoq bug'doy va spelta uni (1,5 %ga oshgan)ligi kuzatildi.

**O'tgan yilning mos davriga nisbatan, %da**

### O'simlik yog'li (tozalangan)



### Pishloq va tvorog



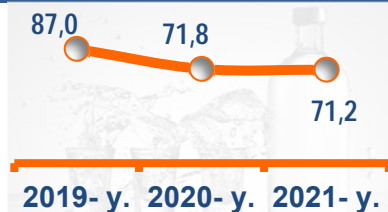
### Yumshoq bug'doy va spelta uni




### Pivo



### Aroq




### Uzum vinosi



### Sement



### Paxta chigiti



### Kalava ip



**Ishlab chiqaradigan sanoatda yirik sanoat korxonalarini tomonidan ayrim turdagi mahsulotlarni ishlab chiqarish**

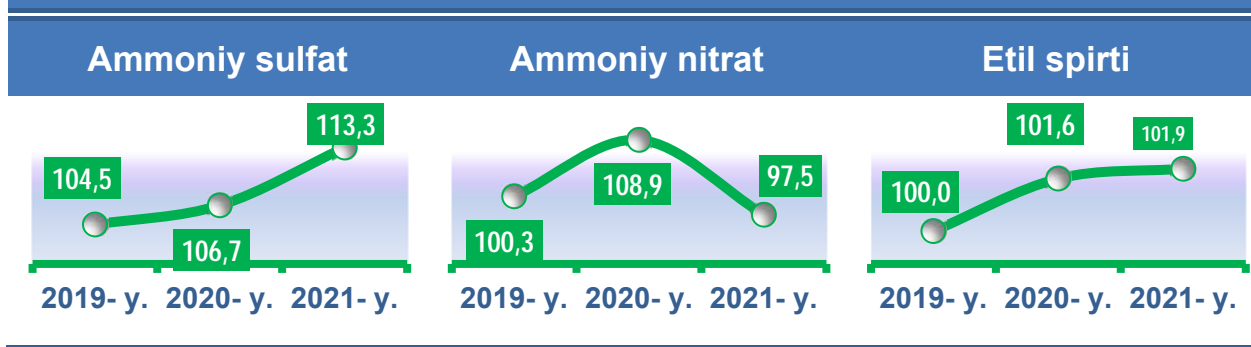
Sanoat mahsulotlari	2020- yil yanvar-dekabr	2021- yil yanvar-dekabr	Farqi +/-
Avtomobil dvigatellari, ming dona	222,4	160,4	-62,0
Yumshoq bug'doy va spelta uni, ming t.	340,6	345,9	5,3
Paxta tolasi, ming t.	41,5	43,1	1,6
O'simlik yog'i (tozalangan), ming t.	5,7	4,3	-1,5
Portlandsement, ming t.	4839,1	5234,3	395,2

**Ishlab chiqaradigan sanoatda yirik sanoat korxonalarini tomonidan ayrim turdagi mahsulotlarni ishlab chiqarish**

Texnologik jihozlarni kapital qayta tiklash ishlari, kimyo korxonalarida ishlab chiqarish quvvatlaridan foydalanish hajmini oshirish imkonini berib, o'tgan yilning shu davriga nisbatan etil spirti (2020- yilning yanvar-dekabr oylariga 101,9 %) mahsulotida o'sish ko'rsatkichlari qayd etildi.

Shuningdek, ammoniy nitrat (2020- yilning yanvar-dekabr oylariga nisbatan 97,5 %) mahsulotlari ishlab chiqarish sanoatida pasayish kuzatildi.

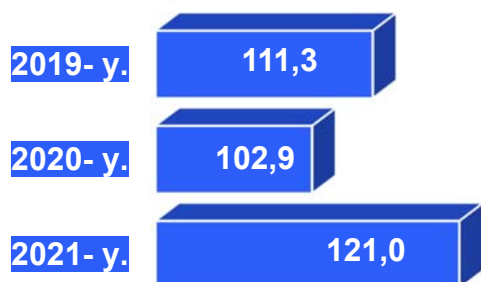
**O'tgan yilning mos davriga nisbatan, %da**



## Metallurgiya sanoati (yanvar-dekabr)



**FHI**  
**%da**



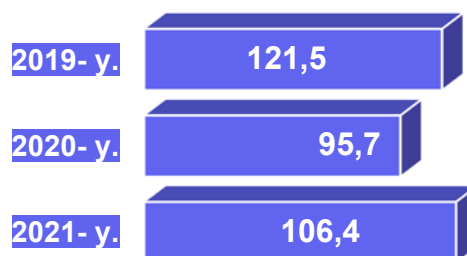
Ishlab chiqaradigan sanoat tarkibida 2021- yilning yanvar-dekabr oylarida metallurgiya sanoati ulushi 46,3 %ni tashkil etib, uning fizik hajm indeksi 21,0 %ga o'sdi va ishlab chiqarish hajmi 38481,3 mlrd. so'mni tashkil etdi.

## Boshqa nometall mineral mahsulotlar ishlab chiqarish (yanvar-dekabr oylarida)

Ishlab chiqaradigan sanoat tarkibida 2021- yilning yanvar-dekabr oylarida boshqa nometall mineral mahsulotlar ishlab chiqarishning ulushi 4,2 %ni, uning fizik hajm indeksi esa 6,4 %ga oshdi va ishlab chiqarish hajmi 3505,0 mlrd. so'mni tashkil etdi.



**FHI**  
**%da**

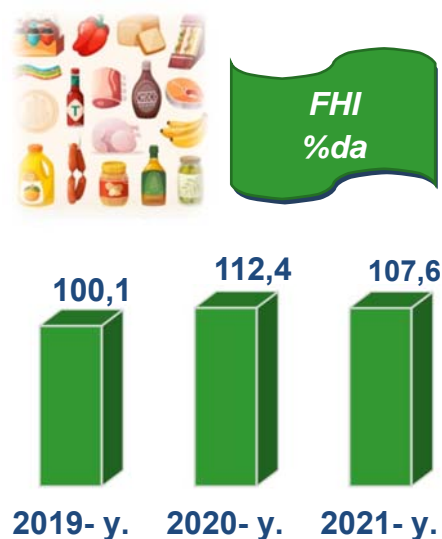




## Oziq-ovqat mahsulotlari ishlab chiqarish sanoati

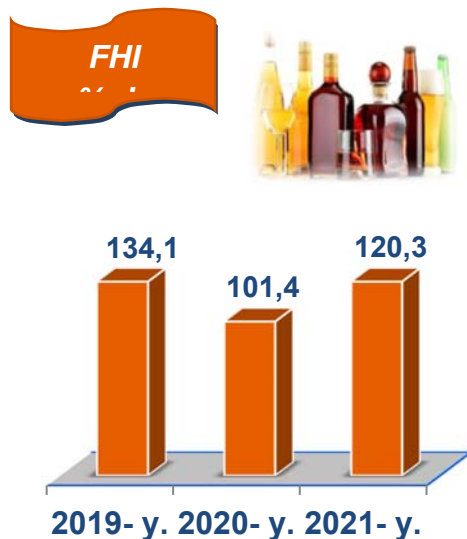
(yanvar-dekabr oylarida)

Ishlab chiqaradigan sanoat tarkibida 2021- yilning yanvar-dekabr oylari yakunlariga ko'ra, oziq-ovqat mahsulotlari ishlab chiqarishning ulushi 9,9 %ni tashkil etgan, o'tgan yilning mos davriga nisbatan fizik hajm indeksi esa 7,6 %ga oshdi va ishlab chiqarish hajmi 8249,9 mlrd. so'mni tashkil etdi.



## Ichimliklar ishlab chiqarish sanoati

(yanvar-dekabr oylarida)



Ishlab chiqaradigan sanoat tarkibida 2021- yilning yanvar-dekabr oylarida ichimlik mahsulotlari ishlab chiqarishning ulushi 4,3 %ni, uning fizik hajm indeksi esa 20,3 %ga oshgan va ishlab chiqarish hajmi 3602,1 mlrd. so'mni tashkil etdi.

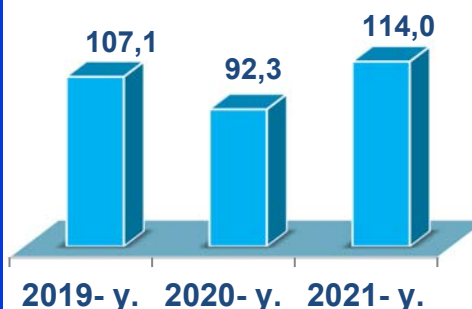
## To'qimachilik mahsulotlari ishlab chiqarish sanoati

(yanvar-dekabr oylarida)

Ishlab chiqaradigan sanoat tarkibida 2021- yilning yanvar-dekabr oylarida to'qimachilik mahsulotlari ishlab chiqarishning ulushi 5,8 %ni tashkil etgan bo'lsa, uning fizik hajm indeksi 114,0 %ni tashkil etgan va ishlab chiqarish hajmi 4861,6 mlrd. so'mni tashkil etdi.



**FHI**  
**%da**

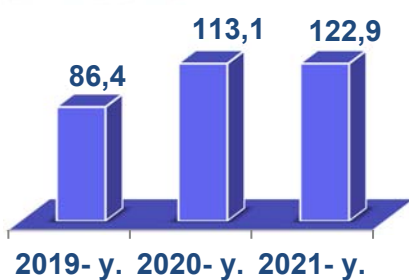


## Kiyim ishlab chiqarish sanoati

(yanvar-dekabr oylarida)



**FHI**  
**%da**

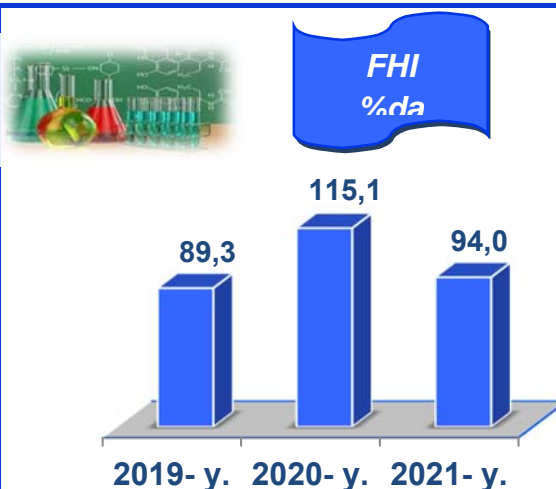


2021- yilning yanvar-dekabr oylari yakunlariga ko'ra, kiyim ishlab chiqarish sanoatining ishlab chiqaradigan sanoat tarkibidagi ulushi 2,3%ni, fizik hajm indeksi esa 122,9 %ni tashkil etgan va ishlab chiqarish hajmi 1921,1 mlrd. so'mni tashkil etdi.

## Kimyo mahsulotlari ishlab chiqarish

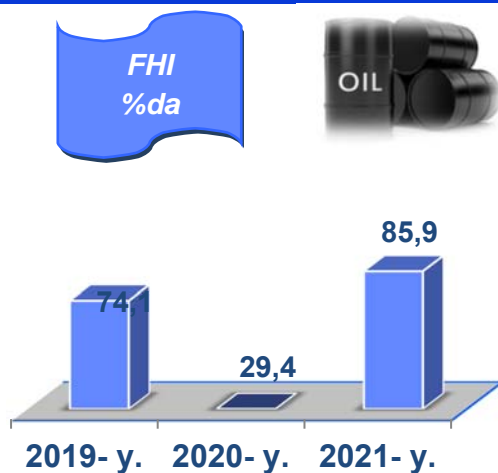
(yanvar-dekabr oylarida)

2021- yilning yanvar-dekabr oylari yakunlariga ko'ra kimyo mahsulotlari ishlab chiqarish sanoatining ishlab chiqaradigan sanoatdagi ulushi 4,7 %ni tashkil etgan, fizik hajm indeksi esa 94,0 %ni tashkil etgan va ishlab chiqarish hajmi 3879,2 mlrd. so'mni tashkil etdi.



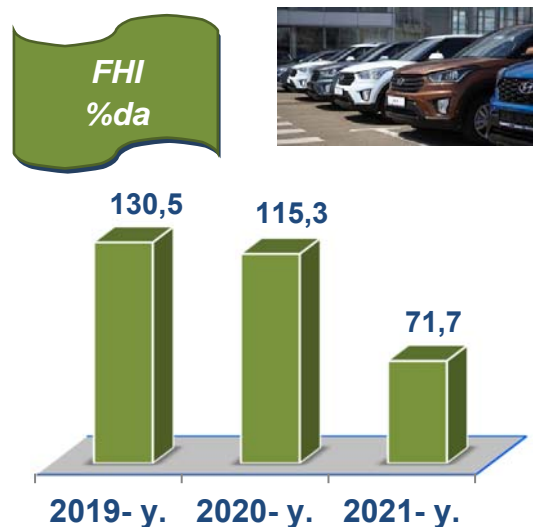
## Koks va neftni qayta ishlash mahsulotlari ishlab chiqarish

(yanvar-dekabr oylarida)



2021- yilning yanvar-dekabr oylari yakunlariga ko'ra, koks va neftni qayta ishlash mahsulotlari ishlab chiqarish sanoatining ishlab chiqaradigan sanoatdagi ulushi 0,1 %ni tashkil etgan, fizik hajm indeksi esa 85,9 %ni tashkil etgan va ishlab chiqarish hajmi 53,2 mlrd. so'mni tashkil etdi.

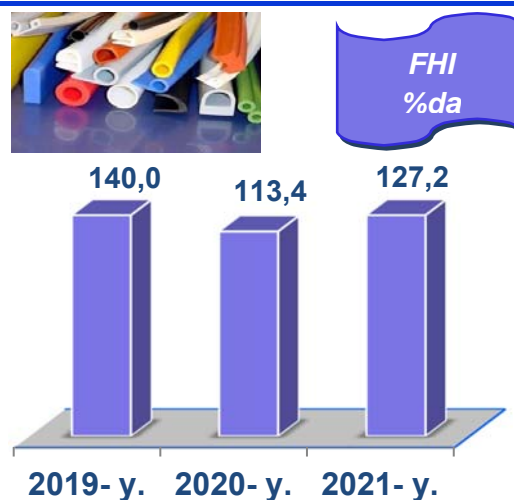
## Avtotransport vositalari, treylerlar va yarim tirkamalar ishlab chiqarish (yanvar-dekabr oylarida)



2021- yilning yanvar-dekabr oylari yakunlariga ko'ra, avtotransport vositalari, treylerlar va yarim tirkamalar ishlab chiqarish sanoatining ishlab chiqaradigan sanoatdagi ulushi 6,6 %ni tashkil etgan, fizik hajm indeksi esa 71,7 %ni tashkil etdi va ishlab chiqarish hajmi 5480,9 mlrd. so'mni tashkil etdi.


## Rezina va plastmassa buyumlar ishlab chiqarish (yanvar-dekabr oylarida)

2021- yilning yanvar-dekabr oylari yakunlariga ko'ra, rezina va plastmassa buyumlar ishlab chiqarish sanoatining ishlab chiqaradigan sanoatdagi ulushi 7,1 %ni tashkil etgan, fizik hajm indeksi esa 27,2 %ga oshgan va ishlab chiqarish hajmi 1766,7 mlrd. so'mni tashkil etdi.



## Elektr, gaz, bug' bilan ta'minlash va havoni konditsiyalash

yanvar-dekabr oylarida



Elektr, gaz, bug' bilan ta'minlash va havoni konditsiyalash korxonalari tomonidan ishlab chiqarilgan mahsulotlar hajmi 6,5 trln. so'mni (jami ishlab chiqarilgan sanoat mahsulotlari hajmining (7,6 %ini) tashkil etdi.

2021- yilning yanvar-dekabr oylarida, sanoatning mazkur tarmog'ida elektr energiyani ishlab chiqarish, uzatish va taqsimlash, bug' bilan ta'minlash tizimlari va havoni konditsiyalashning o'tgan yilning mos davriga nisbatan fizik hajm indeksi 5,4 %ga oshganligi kuzatildi.

### Jami sanoat ishlab chiqarish hajmidagi ulushi,

(yanvar-dekabr oylarida, %da)




### Elektr, gaz, bug' bilan ta'minlash va havoni konditsiyalash sohasida yirik sanoat korxonalarini tomonidan sanoat mahsulotlarini ishlab chiqarish

Sanoat mahsulotlari	2020- yil yanvar-dekabr	2021- yil yanvar-dekabr	Farqi +/-
Elektroenergiya, mln.kVt.s	18160,6	16090,1	-2070,5
Issiqlik energiyasi, ming gkal	4062,8	3887,6	-175,2
Ko'mirni yer ostida gazga aylantirish natijasida hosil bo'lgan gaz, ming kub. m.	308094,0	265371,0	-42723,0

## Suv bilan ta'minlash, kanalizatsiya tizimi, chiqindilarni yig'ish va utilizatsiya qilish

*yanvar-dekabr oylarida*



Suv bilan ta'minlash, kanalizatsiya tizimi, chiqindilarni yig'ish va utilizatsiya qilish korxonalarini tomonidan ishlab chiqarilgan mahsulotlar hajmi 0,3 trln.so'mni (jami ishlab chiqarilgan sanoat mahsulotlari hajmining 0,3 %ini) tashkil etdi.

## Jami sanoat ishlab chiqarish hajmidagi ulushi,

*(yanvar-dekabr oylarida, %da)*

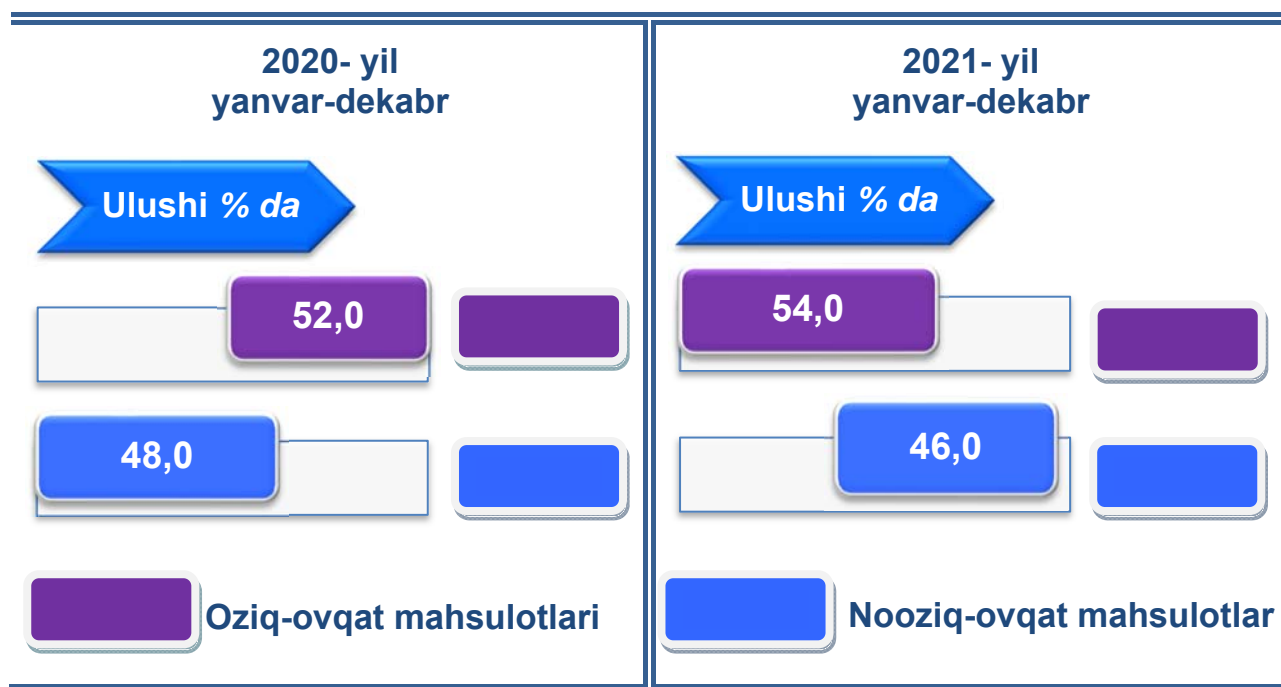


Sanoat mahsulotlari	2020- yil yanvar-dekabr	2021- yil yanvar-dekabr	Farqi +/-
Oqova suvlarni yo'qotish, transportirovka qilish va ishlov berish bo'yicha xizmatlar, mlrd.so'm	37,6	57,8	20,2
Suvga ishlov berish va suv quvurlari bo'yicha taqsimlash xizmatlar, mln.so'm	93,4	153,0	59,6

O'tgan yilning yanvar-oktabr oylariga nisbatan, Suvga ishlov berish va suv quvurlari bo'yicha taqsimlash xizmatlarida 69,2 %ga o'sish kuzatildi.

## Iste'mol mahsulotlari ishlab chiqarish

Tayyor mahsulot turlarini kengaytirish va ishlab chiqarilishini qo'llab-quvvatlash bo'yicha amalga oshirib kelinayotgan chora-tadbirlar natijasida, iste'mol mahsulotlari ishlab chiqarish hajmi 19,9 trln.so'mni tashkil etdi va 2020- yilning mos davriga nisbatan 127,9 %ni, uning jami sanoatdagi ulushi 23,9 %ni tashkil etdi.



Oziq-ovqat mahsulotlari ishlab chiqarish tarkibida vino va aroq mahsulotlari va pivo 9,9 % (2020- yil yanvar-dekabr oylarida 16,8 %)ni tashkil etdi. Hududlar kesimida iste'mol mahsulotlari ishlab chiqarilishining viloyat jami hajmidagi eng yuqori ulushi Zangiota tumaniga to'g'ri kelib 18,9 %ni, shuningdek, Ohangaron shahri - 9,1 %ni, Qibray tumani - 10,7 %ni, Angren shahri - 7,2 %ni hamda Chirchiq shahri - 10,0 %ni tashkil etdi.

Shuningdek, iste'mol mahsulotlari ishlab chiqarilishining o'sish sur'atida viloyat o'sish sur'ati (127,9 %) darajasidan yuqori ko'rsatkich Bekobod (178,5 %), Chirchiq (133,3 %) shahlarida hamda Quyi Chirchiq tumanida (138,4 %) qayd etildi.

## Hududlar bo'yicha iste'mol mahsulotlari ishlab chiqarish hajmi, tarkibi va o'sish sur'ati

2021-yilning yanvar-dekabr oylarida

					
Mrd. so'm	Ulushi %da	O'sishi %da	Mrd. so'm	Ulushi %da	O'sishi %da
19 961,8	100	127,9	<b>Toshkent viloyati</b>		
					
254,8	1,3	116,3	174,0	0,9	130,0
<b>Nurafshon</b>			<b>Bo'ka</b>		
					
498,9	2,5	135,7	3 777,3	18,9	148,5
<b>Olmaliq</b>			<b>Zangiota</b>		
					
1 445,8	7,2	119,1	904,6	4,5	118,8
<b>Angren</b>			<b>Yuqori Chirchiq</b>		
					
341,9	1,7	178,5	339,0	1,7	138,4
<b>Bekobod</b>			<b>Quy Chirchiq</b>		
					
1 826,3	9,1	114,2	2 138,0	10,7	126,4
<b>Ohangaron</b>			<b>Qibray</b>		
					
2 000,6	10,0	133,3	352,0	1,8	131,4
<b>Chirchiq</b>			<b>Parkent</b>		
					
460,8	2,3	113,1	354,5	1,8	122,6
<b>Yangiyo'l</b>			<b>Piskent</b>		
					








	<i>Mrd. so'm</i>	<i>Ulushi %da</i>	<i>O'sishi %da</i>		<i>Mrd. so'm</i>	<i>Ulushi %da</i>	<i>O'sishi %da</i>
	624,1	3,1	144,8		529,8	2,7	121,5
<b>Oqqo'rg'on</b>				<b>O'rta Chirchiq</b>			
	<i>Mrd. so'm</i>	<i>Ulushi %da</i>	<i>O'sishi %da</i>		<i>Mrd. so'm</i>	<i>Ulushi %da</i>	<i>O'sishi %da</i>
	178,5	0,9	116,8		373,5	1,9	90,1
<b>Ohangaron</b>				<b>Chinoz</b>			
	<i>Mrd. so'm</i>	<i>Ulushi %da</i>	<i>O'sishi %da</i>		<i>Mrd. so'm</i>	<i>Ulushi %da</i>	<i>O'sishi %da</i>
	203,5	1,0	110,4		793,9	4,0	123,3
<b>Bekobod</b>				<b>Yangiyo'l</b>			
	<i>Mrd. so'm</i>	<i>Ulushi %da</i>	<i>O'sishi %da</i>		<i>Mrd. so'm</i>	<i>Ulushi %da</i>	<i>O'sishi %da</i>
	886,9	4,4	156,8		1503,2	7,5	111,8
<b>Bo'stonliq</b>				<b>Toshkent</b>			



















Hududlar kesimida nooziq-ovqat mahsulotlar ishlab chiqarilishining jami hajmidagi eng yuqori ulush Chirchiq shahriga to'g'ri kelib 16,1 %ni, shuningdek, Ohangaron shahrida - 13,3 %ni, Qibray tumanida - 5,4 %ni, Toshkent tumanida - 9,6 %ni, Zangiota tumanida - 9,5 %ni tashkil etdi.

Shuningdek, nooziq-ovqat mahsulotlar ishlab chiqarilishining o'sish sur'atida yuqori ko'rsatkich Bekobod (188,5 %) hamda Chirchiq shaharlarida (137,4 %) qayd etildi

### Hududlar bo'yicha nooziq-ovqat mahsulotlar ishlab chiqarish hajmi, tarkibi va o'sish sur'ati





















2021- yilning yanvar-dekabr oylarida





	<i>Mrd. so'm</i>	<i>Ulushi %da</i>	<i>O'sishi %da</i>		<i>Mrd. so'm</i>	<i>Ulushi %da</i>	<i>O'sishi %da</i>
	9 174,8		100				122,4
<b>Toshkent viloyati</b>							
	<i>Mrd. so'm</i>	<i>Ulushi %da</i>	<i>O'sishi %da</i>		<i>Mrd. so'm</i>	<i>Ulushi %da</i>	<i>O'sishi %da</i>
	164,1	1,8	113,8		90,5	1,0	128,9
<b>Nurafshon</b>				<b>Bo'ka</b>			
	<i>Mrd. so'm</i>	<i>Ulushi %da</i>	<i>O'sishi %da</i>		<i>Mrd. so'm</i>	<i>Ulushi %da</i>	<i>O'sishi %da</i>
	331,7	3,6	130,8		870,1	9,5	120,8
<b>Olmaliq</b>				<b>Zangiota</b>			

	<i>Mlrd. so'm</i>	<i>Ulushi %da</i>	<i>O'sishi %da</i>		<i>Mlrd. so'm</i>	<i>Ulushi %da</i>	<i>O'sishi %da</i>
	671,5	7,3	127,1		351,4	3,8	114,8
<b>Angren</b>				<b>Yuqori Chirchiq</b>			
	<i>Mlrd. so'm</i>	<i>Ulushi %da</i>	<i>O'sishi %da</i>		<i>Mlrd. so'm</i>	<i>Ulushi %da</i>	<i>O'sishi %da</i>
	259,6	2,8	188,5		191,3	2,1	135,6
<b>Bekobod</b>				<b>Quyi Chirchiq</b>			
	<i>Mlrd. so'm</i>	<i>Ulushi %da</i>	<i>O'sishi %da</i>		<i>Mlrd. so'm</i>	<i>Ulushi %da</i>	<i>O'sishi %da</i>
	1224,6	13,3	104,9		498,9	5,4	114,1
<b>Ohangaron</b>				<b>Qibray</b>			
	<i>Mlrd. so'm</i>	<i>Ulushi %da</i>	<i>O'sishi %da</i>		<i>Mlrd. so'm</i>	<i>Ulushi %da</i>	<i>O'sishi %da</i>
	1477,5	16,1	137,4		198,4	2,2	150,2
<b>Chirchiq</b>				<b>Parkent</b>			
	<i>Mlrd. so'm</i>	<i>Ulushi %da</i>	<i>O'sishi %da</i>		<i>Mlrd. so'm</i>	<i>Ulushi %da</i>	<i>O'sishi %da</i>
	273,4	3,0	112,3		93,4	1,0	109,1
<b>Yangiyo'l</b>				<b>Piskent</b>			
	<i>Mlrd. so'm</i>	<i>Ulushi %da</i>	<i>O'sishi %da</i>		<i>Mlrd. so'm</i>	<i>Ulushi %da</i>	<i>O'sishi %da</i>
	243,1	2,7	174,6		284,6	3,1	126,3
<b>Oqqo'rg'on</b>				<b>O'rta Chirchiq</b>			
	<i>Mlrd. so'm</i>	<i>Ulushi %da</i>	<i>O'sishi %da</i>		<i>Mlrd. so'm</i>	<i>Ulushi %da</i>	<i>O'sishi %da</i>
	93,8	1,0	114,0		207,5	2,3	92,4
<b>Ohangaron</b>				<b>Chinoz</b>			
	<i>Mlrd. so'm</i>	<i>Ulushi %da</i>	<i>O'sishi %da</i>		<i>Mlrd. so'm</i>	<i>Ulushi %da</i>	<i>O'sishi %da</i>
	104,4	1,1	106,2		475,3	5,2	134,9
<b>Bekobod</b>				<b>Yangiyo'l</b>			
	<i>Mlrd. so'm</i>	<i>Ulushi %da</i>	<i>O'sishi %da</i>		<i>Mlrd. so'm</i>	<i>Ulushi %da</i>	<i>O'sishi %da</i>
	188,5	2,1	109,1		881,2	9,6	116,1
<b>Bo'stonliq</b>				<b>Toshkent</b>			

Shuningdek, oziq-ovqat mahsulotlari ishlab chiqarilishining o'sish sur'atida eng yuqori ko'rsatkich Bekobod (149,1 %), Olmaliq (138,6 %) hamda Ohangaron shaharlarida (129,5 %) qayd etildi.

**Hududlar bo'yicha oziq-ovqat mahsulotlari ishlab  
chiqarish hajmi, tarkibi va o'sish sur'ati  
2021- yilning yanvar-dekabr oylarida**

	Mrd. so'm	Ulushi % da	O'sishi % da		Mrd. so'm	Ulushi % da	O'sishi % da
	10 787,1					100	133,0
<b>Toshkent viloyati</b>							
	Mrd. so'm	Ulushi % da	O'sishi % da		Mrd. so'm	Ulushi % da	O'sishi % da
	87,4	0,8	115,2		84,5	0,8	131,4
<b>Nurafshon</b>				<b>Bo'ka</b>			
	Mrd. so'm	Ulushi % da	O'sishi % da		Mrd. so'm	Ulushi % da	O'sishi % da
	160,4	1,5	138,6		3 024,6	28,0	166,4
<b>Olmaliq</b>				<b>Zangiota</b>			
	Mrd. so'm	Ulushi % da	O'sishi % da		Mrd. so'm	Ulushi % da	O'sishi % da
	792,4	7,3	114,7		1 559,9	14,5	127,5
<b>Angren</b>				<b>Qibray</b>			
	Mrd. so'm	Ulushi % da	O'sishi % da		Mrd. so'm	Ulushi % da	O'sishi % da
	74,3	0,7	149,1		140,5	1,3	131,0
<b>Bekobod</b>				<b>Quyi Chirchiq</b>			
	Mrd. so'm	Ulushi % da	O'sishi % da		Mrd. so'm	Ulushi % da	O'sishi % da
	575,9	5,3	129,5		162,2	1,5	116,8
<b>Ohangaron</b>				<b>Parkent</b>			
	Mrd. so'm	Ulushi % da	O'sishi % da		Mrd. so'm	Ulushi % da	O'sishi % da
	479,5	4,4	110,7		276,2	2,6	131,8
<b>Chirchiq</b>				<b>Piskent</b>			
	Mrd. so'm	Ulushi % da	O'sishi % da		Mrd. so'm	Ulushi % da	O'sishi % da
	181,8	1,7	111,0		242,4	2,2	116,4
<b>Yangiyo'l</b>				<b>O'rta Chirchiq</b>			
	Mrd. so'm	Ulushi % da	O'sishi % da		Mrd. so'm	Ulushi % da	O'sishi % da
	394,8	3,7	134,4		163,2	1,5	85,6
<b>Oqqo'rg'on</b>				<b>Chinoz</b>			
	Mrd. so'm	Ulushi % da	O'sishi % da		Mrd. so'm	Ulushi % da	O'sishi % da
	85,3	0,8	120,0		574,8	5,3	125,5
<b>Ohangaron</b>				<b>Yuqori Chirchiq</b>			

	<i>Mrd. so'm</i>	<i>Ulushi % da</i>	<i>O'sishi % da</i>		<i>Mrd. so'm</i>	<i>Ulushi % da</i>	<i>O'sishi % da</i>
	100,5	0,9	115,7		582,6	5,4	100,1
<b>Bekobod</b>				<b>Toshkent</b>			
	<i>Mrd. so'm</i>	<i>Ulushi % da</i>	<i>O'sishi % da</i>		<i>Mrd. so'm</i>	<i>Ulushi % da</i>	<i>O'sishi % da</i>
	729,7	6,8	186,7		314,5	2,9	107,8
<b>Bo'stonliq</b>				<b>Yangiyo'l</b>			









**Xorijiy investitsiyalar ishtirokidagi korxonalar tomonidan sanoat mahsulotlari ishlab chiqarish**  
2021- yilning yanvar-dekabr oylarida

Hisobot davrida xorijiy investitsiyalar ishtirokidagi korxonalar tomonidan 15,6 trln. so'mlik sanoat mahsulotlari ishlab chiqarildi.

Xorijiy investitsiyalar ishtirokidagi korxonalarning umumiy ishlab chiqarishdagi tutgan ulushi 18,8 %ni tashkil etdi.

**Toshkent viloyati hududlari kesimida sanoat ishlab chiqarishi hajmlari**

2021- yilning yanvar-dekabr oylarida


	<i>Mrd. so'm</i>	<i>Ulushi %da</i>	<i>O'sishi %da</i>		<i>Mrd. so'm</i>	<i>Ulushi %da</i>	<i>O'sishi %da</i>
	83 202,4		100				112,6
<b>Toshkent viloyati</b>							
	<i>Mrd. so'm</i>	<i>Ulushi %da</i>	<i>O'sishi %da</i>		<i>Mrd. so'm</i>	<i>Ulushi %da</i>	<i>O'sishi %da</i>
	1083,2	1,3	92,8		430,6	0,5	161,2
<b>Nurafshon</b>				<b>Bo'ka</b>			
	<i>Mrd. so'm</i>	<i>Ulushi %da</i>	<i>O'sishi %da</i>		<i>Mrd. so'm</i>	<i>Ulushi %da</i>	<i>O'sishi %da</i>
	32329,1	38,9	113,9		6379,4	7,7	103,8
<b>Olmaliq</b>				<b>Zangiota</b>			
	<i>Mrd. so'm</i>	<i>Ulushi %da</i>	<i>O'sishi %da</i>		<i>Mrd. so'm</i>	<i>Ulushi %da</i>	<i>O'sishi %da</i>
	3770,9	4,5	101,0		5163,2	6,2	110,8
<b>Angren</b>				<b>Qibray</b>			


	<i>Mlrd. so'm</i>	<i>Ulushi %da</i>	<i>O'sishi %da</i>
	9262,4	11,1	115,0
<b>Bekobod</b>			

	<i>Mlrd. so'm</i>	<i>Ulushi %da</i>	<i>O'sishi %da</i>
	707,4	0,9	116,7
<b>Quy Chirchiq</b>			


	<i>Mlrd. so'm</i>	<i>Ulushi %da</i>	<i>O'sishi %da</i>
	3665,2	4,4	100,3
<b>Ohangaron</b>			


	<i>Mlrd. so'm</i>	<i>Ulushi %da</i>	<i>O'sishi %da</i>
	391,3	0,5	103,8
<b>Parkent</b>			


	<i>Mlrd. so'm</i>	<i>Ulushi %da</i>	<i>O'sishi %da</i>
	5449,0	6,5	102,6
<b>Chirchiq</b>			


	<i>Mlrd. so'm</i>	<i>Ulushi %da</i>	<i>O'sishi %da</i>
	492,3	0,6	118,5
<b>Piskent</b>			


	<i>Mlrd. so'm</i>	<i>Ulushi %da</i>	<i>O'sishi %da</i>
	622,2	0,7	90,6
<b>Yangiyo'l</b>			

	<i>Mlrd. so'm</i>	<i>Ulushi %da</i>	<i>O'sishi %da</i>
	785,6	0,9	107,0
<b>O'rta Chirchiq</b>			


	<i>Mlrd. so'm</i>	<i>Ulushi %da</i>	<i>O'sishi %da</i>
	760,7	0,9	98,5
<b>Oqqo'rg'on</b>			

	<i>Mlrd. so'm</i>	<i>Ulushi %da</i>	<i>O'sishi %da</i>
	608,1	0,7	100,2
<b>Chinoz</b>			


	<i>Mlrd. so'm</i>	<i>Ulushi %da</i>	<i>O'sishi %da</i>
	4122,9	5,0	115,2
<b>Ohangaron</b>			

	<i>Mlrd. so'm</i>	<i>Ulushi %da</i>	<i>O'sishi %da</i>
	1741,0	2,1	102,1
<b>Yuqori Chirchiq</b>			

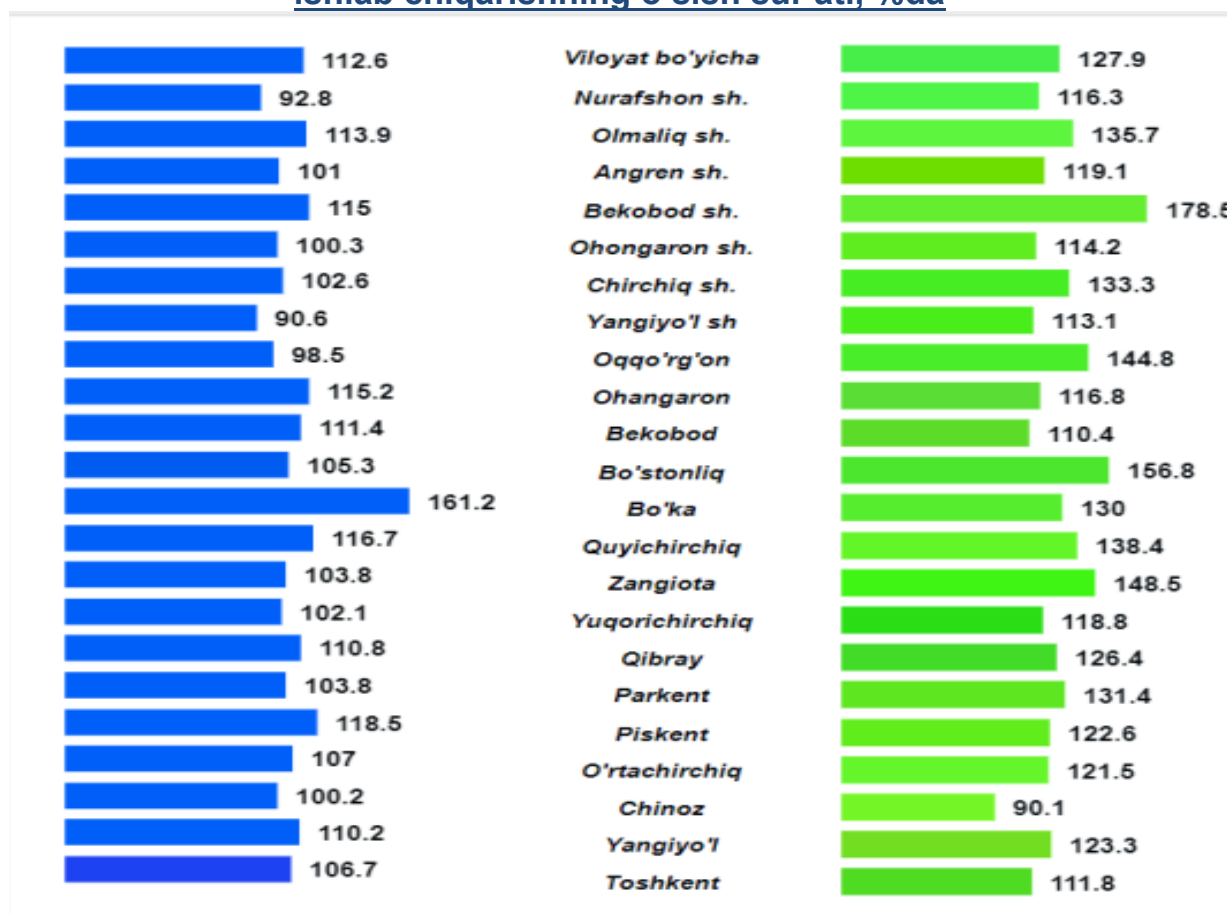
	<i>Mlrd. so'm</i>	<i>Ulushi %da</i>	<i>O'sishi %da</i>
	407,1	0,5	111,4
<b>Bekobod</b>			

	<i>Mlrd. so'm</i>	<i>Ulushi %da</i>	<i>O'sishi %da</i>
	1823,8	2,2	106,7
<b>Toshkent</b>			

	<i>Mlrd. so'm</i>	<i>Ulushi %da</i>	<i>O'sishi %da</i>
	1702,4	2,0	105,3
<b>Bo'stonliq</b>			

	<i>Mlrd. so'm</i>	<i>Ulushi %da</i>	<i>O'sishi %da</i>
	1504,4	1,8	110,2
<b>Yangiyo'l</b>			

**Toshkent viloyati hududlari kesimida ishlab  
chiqarish fizik hajm indeksi, iste'mol mahsulotlari  
ishlab chiqarishning o'sish sur'ati, %da**

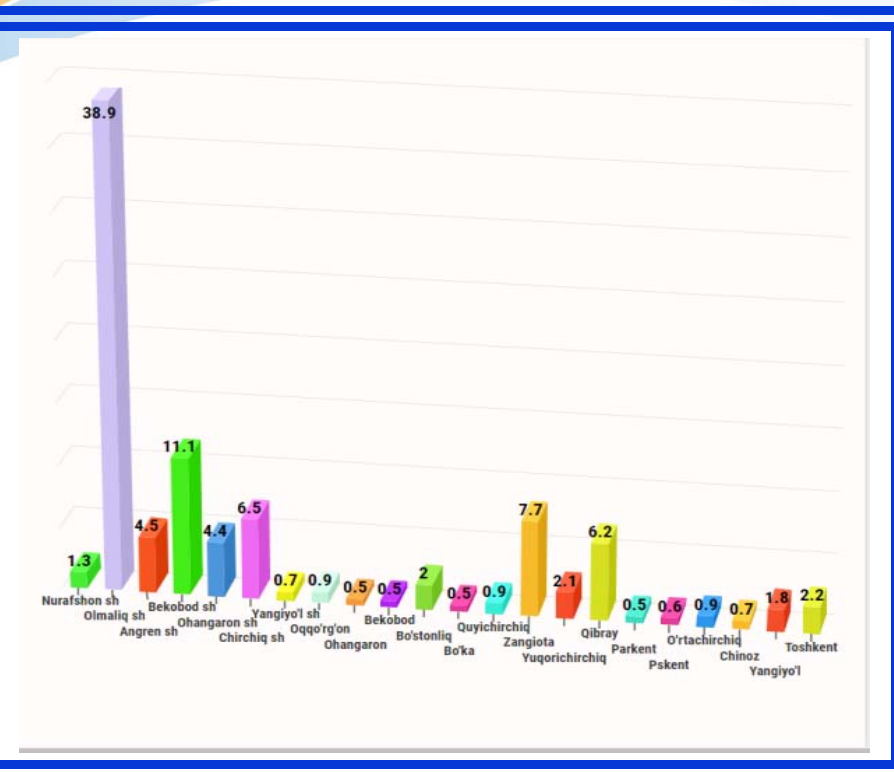


Sanoat mahsulotlari ishlab chiqarish Olmaliq (2020- yilning yanvar-dekabr oyiga nisbatan 113,9 %), Bekobod (115,0 %), Chirchiq (102,6 %), shaharlarida hamda Quyi Chirchiq tumanida (116,7 %) sezilarli darajada oshdi.

**Toshkent viloyatida jami sanoat  
mahsulotlari hajmida hududlarning ulushi, %da**

Viloyatda sanoat ishlab chiqarishi hajmi tarkibida eng ko'p ulush Olmaliq (viloyat sanoat ishlab chiqarish hajmining 38,9%) hamda Bekobod (11,1 %), Chirchiq (6,5%), Angren (4,5%) va Ohangaron (4,4 %) shaharlari hissasiga to'g'ri kelmoqda.

Eng past ko'rsatkich esa Bo'ka (0,5 %) hamda Bekobod (0,5 %) tumanlariga to'g'ri kelmoqda.



Aholi jon boshiga sanoat mahsulotlari ishlab chiqarishning taqsimlanishi, yirik sanoat korxonalari joylashganligi hisobiga Olmalik (240719,2 ming so'm), Ohangaron (22376,8 ming so'm) va Bekobod (94930,0 ming so'm) shaharlarida o'rtacha viloyat darajasi ko'rsatkichidan (28524,9 ming so'm) ancha yuqoriligini ko'rsatmoqda.

Viloyat bo'yicha aholi jon boshiga iste'mol mahsulotlari ishlab chiqarilishi 6843,7 ming so'm bo'lgani holda, Ohangaron shahrida – 3571,5 ming so'mni, Zangiota tumanida – 8079,6 ming so'mni, Qibray tumanida – 4461,7 ming so'mni, Chirchiq shahrida 19457,1 ming so'mni tashkil.

**Aholi jon boshiga to'g'ri keladigan sanoat mahsulotlari va iste'mol mahsulotlari ishlab chiqarish**  
2021- yilning yanvar-dekabr oylarida, ming so'm

	<b>Sanoat mahsulotlari</b>	<b>Iste'mol mahsulotlari</b>
	28524,9	6843,7
<b>Toshkent viloyati</b>		

	<b>Sanoat mahsulotlari</b>	<b>Iste'mol mahsulotlari</b>
	20787,7	1966,5
<b>Nurafshon</b>		

	<b>Sanoat mahsulotlari</b>	<b>Iste'mol mahsulotlari</b>
	3345,1	579,8
<b>Bo'ka</b>		

	<i>Sanoat mahsulotlari</i> 240719,2	<i>Iste'mol mahsulotlari</i> 1369,1		<i>Sanoat mahsulotlari</i> 39496,0	<i>Iste'mol mahsulotlari</i> 8079,6
<b>Olmaliq</b>			<b>Zangiota</b>		
	<i>Sanoat mahsulotlari</i> 19538,1	<i>Iste'mol mahsulotlari</i> 2895,6		<i>Sanoat mahsulotlari</i> 30183,1	<i>Iste'mol mahsulotlari</i> 4461,7
<b>Angren</b>			<b>Qibray</b>		
	<i>Sanoat mahsulotlari</i> 22376,8	<i>Iste'mol mahsulotlari</i> 3571,5		<i>Sanoat mahsulotlari</i> 6373,2	<i>Iste'mol mahsulotlari</i> 1088,7
<b>Ohangaron</b>			<b>Quy Chirchiq</b>		
	<i>Sanoat mahsulotlari</i> 94930,0	<i>Iste'mol mahsulotlari</i> 1248,7		<i>Sanoat mahsulotlari</i> 2461,0	<i>Iste'mol mahsulotlari</i> 1032,2
<b>Bekobod</b>			<b>Parkent</b>		
	<i>Sanoat mahsulotlari</i> 137806,6	<i>Iste'mol mahsulotlari</i> 19457,1		<i>Sanoat mahsulotlari</i> 4783,5	<i>Iste'mol mahsulotlari</i> 1501,0
<b>Chirchiq</b>			<b>Piskent</b>		
	<i>Sanoat mahsulotlari</i> 9949,8	<i>Iste'mol mahsulotlari</i> 2878,6		<i>Sanoat mahsulotlari</i> 5932,9	<i>Iste'mol mahsulotlari</i> 1628,9
<b>Yangiyo'l</b>			<b>O'rta Chirchiq</b>		
	<i>Sanoat mahsulotlari</i> 7087,2	<i>Iste'mol mahsulotlari</i> 2531,0		<i>Sanoat mahsulotlari</i> 4417,2	<i>Iste'mol mahsulotlari</i> 1085,9
<b>Oqqo'rg'on</b>			<b>Chinoz</b>		
	<i>Sanoat mahsulotlari</i> 42206,6	<i>Iste'mol mahsulotlari</i> 759,5		<i>Sanoat mahsulotlari</i> 12907,1	<i>Iste'mol mahsulotlari</i> 2007,1
<b>Ohangaron</b>			<b>Yuqori Chirchiq</b>		
	<i>Sanoat mahsulotlari</i> 2531,4	<i>Iste'mol mahsulotlari</i> 505,8		<i>Sanoat mahsulotlari</i> 9835,6	<i>Iste'mol mahsulotlari</i> 3013,3
<b>Bekobod</b>			<b>Toshkent</b>		
	<i>Sanoat mahsulotlari</i> 9900,1	<i>Iste'mol mahsulotlari</i> 1355,9		<i>Sanoat mahsulotlari</i> 7111,9	<i>Iste'mol mahsulotlari</i> 1775,0
<b>Bo'stonliq</b>			<b>Yangiyo'l</b>		

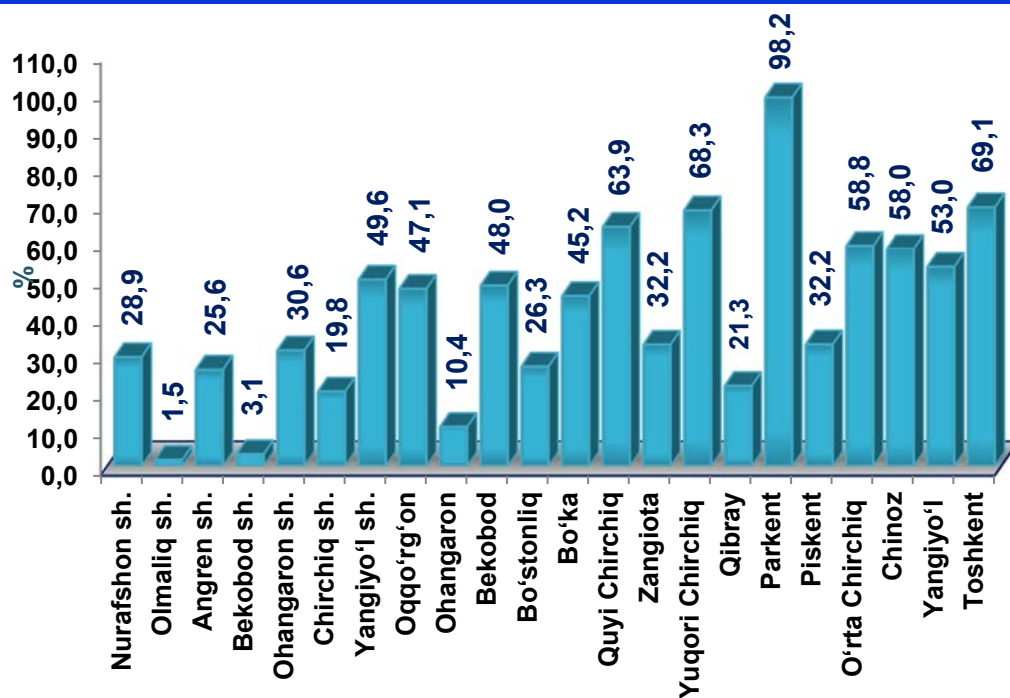


## Sanoat mahsulotlari ishlab chiqarishda kichik biznesning ulushi

2021- yilning yanvar-dekabr oylarida, %da

Hisobot davrida kichik tadbirkorlik subyektlari tomonidan 14,4 trln. soʻmlik sanoat mahsuloti ishlab chiqarilib, uning umumiy ishlab chiqarish hajmidagi ulushi 17,3 %ni tashkil etdi.

Hududlar kesimida kichik biznesning sanoat mahsulotlari ishlab chiqarishdagi eng yuqori ulushi Bekobod (jami sanoat mahsulotlari ishlab chiqarishdagi ulushi (48,0 %), Parkent (98,2%), Chinoz (58,0 %), Yuqori Chirchiq (68,3 %) tumanlarida kuzatildi.

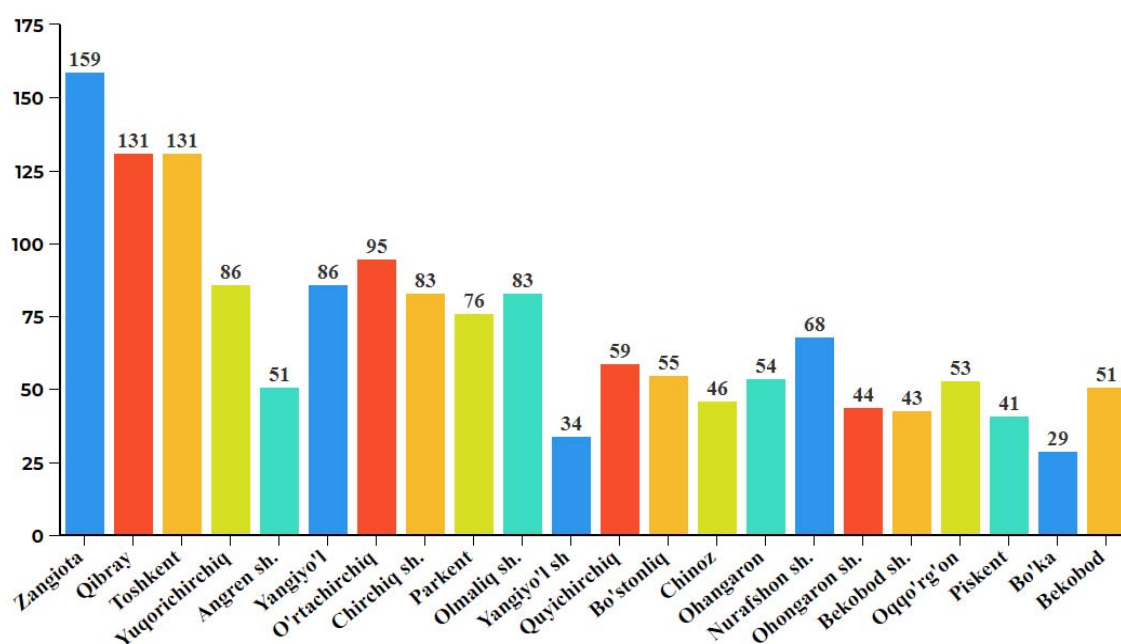


Hududlar kesimida sanoat mahsulotlari ishlab chiqarish hajmida kichik biznes subyektlarining ulushi tahlili shuni koʻrsatdiki, Olmaliq (1,5 %), Bekobod (3,1 %) va Chirchiq (19,8 %) shaharlarida sanoat ishlab chiqarish hajmidagi kichik biznes subyektlari ulushining kamligini, mazkur hududlarda joylashgan yirik sanoat korxonalarining ishlab chiqarish hajmlari yuqori ekanligi bilan izohlash mumkin.

## Toshkent viloyatida yangi tashkil etilgan sanoat korxonolari (2022-yil 1-yanvar holatiga ko'ra)

Bugungi kunda viloyatda 9264 ta sanoat korxonolari faoliyat ko'rsatmoqda, shundan 1282 tasi (ro'yxatdan o'tgan korxonalar umumiy sonining 13,8 %) Zangiota tumaniga, 886 tasi (9,3 %) Qibray tumaniga, 793 tasi (8,6 %) Toshkent tumaniga, 482 tasi (5,2 %) Chirchiq shahriga, 459 tasi (5,0 %) Angren shahriga to'g'ri kelmoqda.

### **Yangi tashkil etilgan sanoat korxonolari** (2022-yil 1-yanvar holatiga ko'ra)



2021- yilning yanvar-dekabr oylarida viloyatda 1558 ta yangi sanoat korxonolari tashkil etildi, shulardan 131 tasi (jami yangi tashkil etilgan sanoat korxonolari hajmidagi ulushi 8,4 %) Qibray tumanida, 159 tasi (10,2 %) Zangiota tumanida, 131 tasi (8,4%) Toshkent tumanida, 86 tasi (5,5 %) Yangiyo'l tumanida, 86 tasi (5,5 %) Yuqori Chirchiq tumanida tashkil etildi.